

SNAP™
THERAPY SYSTEM



Maak kennis met het SNAP™ therapiesysteem

Slimme negatieve druk therapie
die past bij uw levensstijl

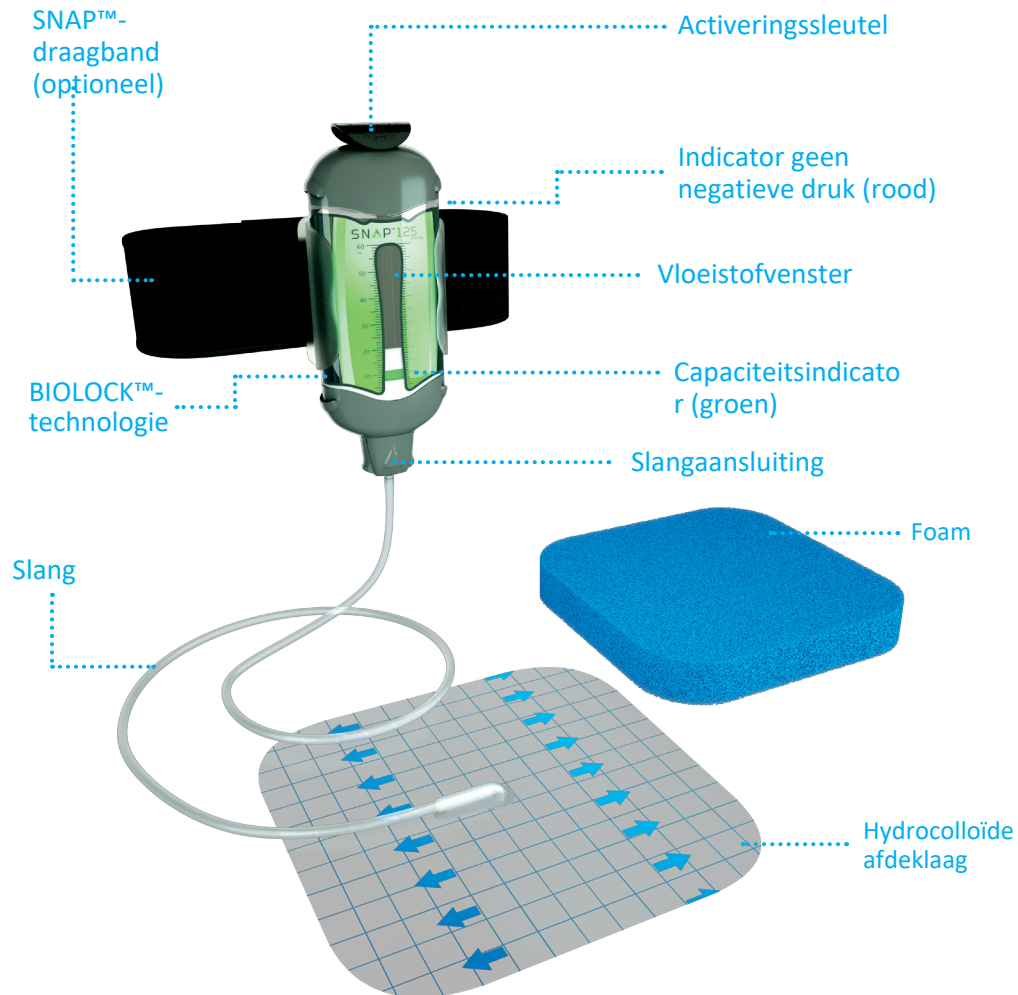
VEELGESTELDE VRAGEN



GD
medical

3M + KCI™

KENMERKEN VAN HET SNAP™-THERAPIESYSTEEM



VEELGESTELDE VRAGEN

Wat is het SNAP™-therapiesysteem?

Het SNAP™-therapiesysteem is een compact, draagbaar en gebruiksvriendelijk systeem voor wondbehandeling met negatieve druk. Het SNAP™-systeem is mechanisch aangedreven, volledig geluidloos en ontworpen om te helpen overmatig vocht te verwijderen, waardoor de wondheling kan worden verbeterd.

Hoe lang moet ik het SNAP™-therapiesysteem blijven gebruiken?

De duur van de behandeling kan variëren, afhankelijk van het type wond dat u hebt en de duur die volgens uw zorgverlener nodig is om de gewenste resultaten te bereiken. Ongeacht de totale duur van de behandeling moet uw wondverband minstens twee keer per week worden vervangen.

Moet ik het therapiesysteem ook 's nachts gebruiken?

Over het algemeen is het wenselijk om ook tijdens de nacht de negatieve druk te behouden; vraag uw zorgverlener hiervoor om advies.

Mag ik een bad of douche nemen met het SNAP™-therapiesysteem?

Patiënten mogen een douche of bad nemen met het SNAP™-therapiesysteem. Als u een bad neemt, dompel het SNAP™-therapiesysteem dan niet onder.

Zal ik pijn ondervinden bij gebruik van het SNAP™-therapiesysteem?

De mate van comfort kan van persoon tot persoon verschillen. Wanneer er negatieve druk wordt uitgeoefend, kunt u mogelijk een licht trekkend gevoel ervaren op de plaats van het wondverband. Als u ongemak of pijn ervaart, moet u dit met uw zorgverlener bespreken.

Allergische reactie?

Als u één of meer van de volgende symptomen ervaart, moet u contact opnemen met uw zorgverlener: jeuk, roodheid van de huid rond het wondverband, zwelling rond het wondverband.



VEELGESTELDE VRAGEN

Hoe weet ik of het systeem werkt?

Het SNAP™-therapiesysteem is werkzaam en actief als:

- de GROENE capaciteitsindicator zichtbaar is en beneden blijft (fig. 6)
- het SNAP™-wondverband er samengetrokken uitziet
- het SNAP™-wondverband stevig aanvoelt.

OPMERKING: Controleer het systeem minstens iedere 8 uur.

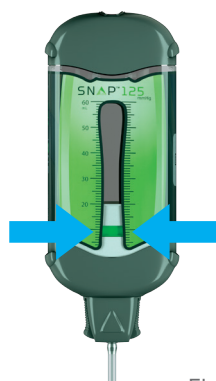


Fig. 6

Wanneer moet de SNAP™-therapiecartridge worden vervangen?

Vervang de SNAP™-therapiecartridge wanneer de rode indicator (geen druk) zichtbaar is (fig. 7) en de SNAP™-therapiecartridge vol zit met exsudaat. Volg de stappen op pagina 6 als verdere behandeling met het SNAP™-therapiesysteem is gewenst of wordt aangeraden door uw zorgverlener.

*Als de rode indicator (geen druk) zichtbaar is en de SNAP™-therapiecartridge niet vol zit, activeer de SNAP™-therapiecartridge dan m.b.v. de activerings sleutel. Raadpleeg de gebruiksaanwijzing of neem contact op met uw zorgverlener.

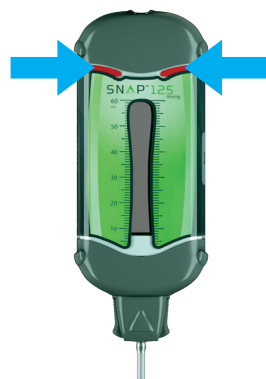


Fig. 7

HELPT U OM UW LEVEN TE LEIDEN, ZONDER BEPERKINGEN

Wie zijn KCI en GD Medical?

KCI is een wereldwijde onderneming voor geavanceerde wondzorg. Het hoofdkantoor van KCI bevindt zich in San Antonio, Texas (VS), en KCI heeft ongeveer 5000 medewerkers over de hele wereld.

In Nederland en België is GD Medical de exclusieve distributeur van de producten van KCI en is gevestigd in Eindhoven. Naast de producten voor wondzorg, levert GD Medical ook diverse chirurgische en diabetes producten.

Het productportfolio van KCI bestaat uit oplossingen die wereldwijd beschikbaar en die toonaangevend zijn in de sector wat betreft kwaliteit, veiligheid en klantervaring.

De KCI producten zijn speciaal ontworpen voor geavanceerde wond therapie en bieden de meest hoogwaardige oplossingen voor patiënten, met de beste klinische uitkomsten.



VEELGESTELDE VRAGEN

Hoe moet de SNAP™-therapiecartridge worden vervangen?



- 1 Verwijder de SNAP™-therapiecartridge uit de clip (indien gebruikt).



- 2 Druk op de ontgrendelingsknoppen op de grijze slangaansluiting en verwijder de slangaansluiting uit de SNAP™-therapiecartridge.



- 3 Plaats de grijze slangaansluiting in de nieuwe SNAP™-therapiecartridge.



- 4 Druk de activeringssleutel naar beneden om de sleutel van de nieuwe SNAP™-therapiecartridge los te maken. Druk opnieuw naar beneden en herhaal dit totdat een luchtdichte afdichting ontstaat.



- 5 Plaats de SNAP™-therapiecartridge opnieuw in de clip (indien toegepast).

PROBLEMEN OPLOSSEN

Probleem	Mogelijke oorzaak	Mogelijke oplossing
Er is geen goede luchtdichte afdichting op het wondverband en de rode indicator (geen druk) is zichtbaar. OF de groene capaciteitsindicator blijft niet beneden in het venster	<ul style="list-style-type: none">• De slangaansluiting is mogelijk niet goed bevestigd• Er kan een lek aanwezig zijn tussen de hydrocolloïde afdeklaag en de huid	<ul style="list-style-type: none">• Controleer of de slangaansluiting goed is bevestigd• Strijk het wondverband plat met de vingers• Maak de hoeken van het wondverband stevig vast met een klevende folie
Er is geen goede luchtdichte afdichting op het wondverband en de groene capaciteitsindicator blijft niet beneden in het scherm	<ul style="list-style-type: none">• De slang kan verstopt zitten• Het wondverband kan verstopt zijn	<ul style="list-style-type: none">• Kijk de slang na op mogelijke verstoppingen of knikken. Als deze aanwezig zijn, maak de slang dan recht of vervang de SNAP™-wondverbandset• Verstopping kan aanwezig blijven in het wondverband. Vervang dan het wondverband

Neem bij twijfel contact op met uw zorgverlener.

ALGEMENE VOORZORGSMATREGELEN

- Neem contact op met uw zorgverlener als het SNAP™-wondverband lekt. Als het niet mogelijk is om binnen 24 uur een bezoek te brengen aan uw zorgverlener, verwijder dan de SNAP™-therapiecartridge, het SNAP™-wondverband en het overige verbandmateriaal en dek de wond af met een steriel kompres of een ander wondverband, volgens de richtlijnen van uw medische zorgverlener.
- Neem onmiddellijk contact op met uw zorgverlener als u tekenen van infectie vertoont, zoals toegenomen zwelling, koorts, pijn of roodheid van het wondgebied. Verwijder de SNAP™-therapiecartridge, het SNAP™-wondverband en het overige verbandmateriaal en dek de wond af met een steriel kompres of een ander wondverband, volgens de richtlijnen van uw zorgverlener.

CONTACTPERSONEN:

*Ruimte voor label
contactgegevens lokale instelling*

Klantenservice GD Medical: 040- 30 31 099

Belangrijk

Raadpleeg de gebruiksaanwijzing van het SNAP™-therapiesysteem dat wordt meegeleverd bij elke SNAP™-wondverbandset voor volledige veiligheidsgegevens en richtlijnen voor gebruik. Bij elke SNAP™-therapiecartridge vind u ook een naslaggids voor de patiënt/zorgverlener.

Dit document is geen complete gebruiksaanwijzing.

OPMERKING:

Voor producten en behandelingen van KCI bestaan specifieke indicaties, contra-indicaties, waarschuwingen, voorzorgsmaatregelen en veiligheidsinformatie. Raadpleeg een behandelaar en de gebruiksaanwijzing vóór toepassing van het product.

Copyright 2017 KCI Licensing, Inc. Alle rechten voorbehouden. Alle hierin genoemde handelsmerken zijn eigendom van KCI Licensing, Inc., diens gelieerde ondernemingen en/of licentiegevers. PRA001121-R0-NL, NL (11/17)