

Ht one

Veiligheidslancetten



- ✓ Gemakkelijk en veilig
- ✓ Eenmalig te gebruiken
- ✓ Prikaccidenten uitgesloten

Eenvoudig te gebruiken

- Zeer eenvoudig in gebruik: draai en druk!
- Geen prikapparaat en plaatsen/verwijderen van naalden nodig.

Prettig

- Verkrijg dezelfde hoeveelheid bloed met beduidend minder pijn.
- De gepatenteerde technologie vermindert de kracht van de activering, het geluid en de vibratie.
- De ultra-scherpe kwaliteitsnaald reduceert huidbeschadiging en pijn tot een minimum.

Veilig

- Het automatische terugtreksysteem voorkomt dat de scherpe naald, na gebruik, blootgesteld blijft. Hiermee voorkomt u dat u of iemand anders zichzelf per ongeluk prikt.

Handig

- Eenvoudig mee te nemen.

Activatie bij contact


- Consistente prikdiepte.
- Voorkomt de kans dat u de procedure moet herhalen.



1,5 mm




Omschrijving
Kleurmarkering
Bloedmonster
Inhoud
Onderdeelnummer
ZI nummer
EAN code

Ht-One Veiligheidsnaald 1,5 mm
Geel

100 stuks
GD101226
16671872
8718692276185

1,8 mm



Omschrijving
Kleurmarkering
Bloedmonster
Inhoud
Onderdeelnummer
ZI nummer
EAN code

Ht-One Veiligheidsnaald 1,8 mm
Oranje

100 stuks
GD100195
16034333
8718692270404

2,2 mm



Omschrijving
Kleurmarkering
Bloedmonster
Inhoud
Onderdeelnummer
ZI nummer
EAN code


Ht-One Veiligheidsnaald 2,2 mm
Paars

100 stuks
GD100196
16034341
8718692270411

2,4 mm



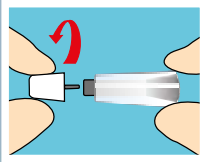
Omschrijving
Kleurmarkering
Bloedmonster
Inhoud
Onderdeelnummer
ZI nummer
EAN code

Ht-One Veiligheidsnaald 2,4 mm
Blauw

100 stuks
GD102906
16989155
8720289090241

4 typen veiligheidslancetten, geschikt voor alle toepassingsgebieden.

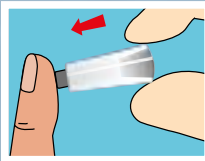
Gebruiksaanwijzing

1



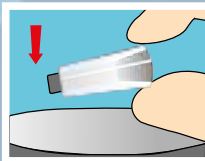
Reinig uw vingertop met alcohol. Verwijder de beschermkap van de veiligheidslancet door deze 90° te draaien.

2



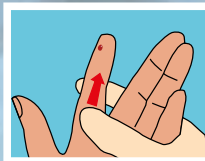
Plaats het uiteinde van de veiligheidslancet op uw vingertop.

3



Druk zachtjes de veiligheidslancet tegen uw vingertop om het lancetmechanisme te activeren.

4



Gebruik een naaldcontainer om uw veiligheidslancet weg te gooien.

Ht one



GD Medical BV
Hastelweg 224, 5652 CL Eindhoven
www.ht-one.nl
Telefoon 040-3031090
www.gdmedical.nl
E-mail ht-one@gdmedical.nl

