



Brochure d'informations patient

ÉLABORÉE PAR KCI

INFORMATIONS IMPORTANTES :

Patients : il est important d'aborder tous les avantages et risques potentiels d'une thérapie spécifique avec votre médecin pour décider si elle vous convient. Veuillez consulter votre professionnel de santé si vous avez des questions spécifiques et pour obtenir des informations importantes sur les indications, les contre-indications, les mises en garde, les précautions et le fonctionnement du système de thérapie V.A.C.®.



Qu'est-ce que la thérapie V.A.C.® ?

V.A.C.® est l'abréviation de Vacuum Assisted Closure™ (fermeture assistée par le vide).

La thérapie V.A.C.® utilise le vide (ou la pression négative) et des pansements spécifiques pour favoriser la cicatrisation des plaies. La thérapie V.A.C.® est administrée via un système intégré constitué de 4 composants principaux :

1. Une unité de thérapie dotée d'un réservoir qui recueille le liquide (Fig. 1)
2. Un tampon SENSAT.R.A.C.™ équipé d'une tubulure destinée à relier l'unité et la mousse (Fig. 2)
3. Des pansements en mousse (Fig. 3)
4. Le film adhésif V.A.C.® (Fig. 4)

Unité de thérapie et réservoir



(Fig. 1)

L'unité de thérapie est le « cerveau » du système intégré de thérapie V.A.C.®. Elle gère, mesure et enregistre la pression négative et les alarmes en cas de problème.

Tampon SENSAT.R.A.C.™



(Fig. 2)

L'excès de liquide et les éléments potentiellement infectieux sont évacués de la plaie via le tampon SENSAT.R.A.C.™ et se retrouvent dans le réservoir.

Pansements en mousse



(Fig. 3)

Les pansements en mousse de la thérapie V.A.C.® sont un composant essentiel du système de thérapie. Ils agissent à un niveau physique et biologique en association avec la pression négative afin de favoriser la cicatrisation des plaies. Votre professionnel de santé optera pour les pansements V.A.C.® GRANUFOAM™, V.A.C. WHITEFOAM™ ou V.A.C.® GRANUFOAM SILVER™ selon les besoins.

Film adhésif V.A.C.®



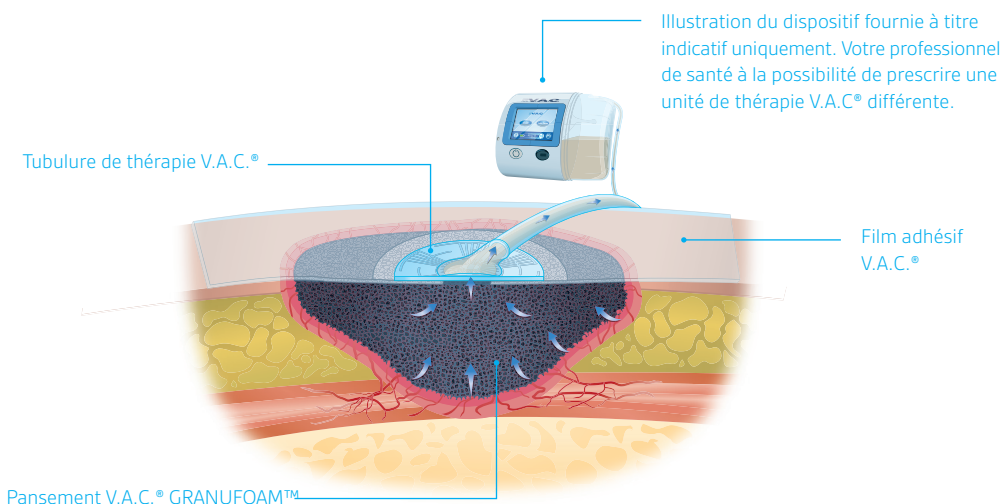
(Fig. 4)

Le film adhésif V.A.C.® recouvre le pansement en mousse afin de créer un environnement de cicatrisation des plaies clos et humide.

Principe de fonctionnement de la thérapie V.A.C.®

Le pansement en mousse de la thérapie V.A.C.® est placé à l'intérieur ou sur la plaie. Le choix de la mousse, qui sera fait par votre professionnel de santé, dépendra du type, de la taille ou de l'emplacement de votre plaie, ainsi que des objectifs de cicatrisation définis.

La mousse et les quelques centimètres de peau environnante seront recouverts par un film transparent. Un trou sera percé au centre du film et votre tampon SENSAT.R.A.C.™ sera placé par-dessus. L'autre extrémité de la tubulure sera reliée au réservoir fixé à l'unité de thérapie.



Lorsque le système intégré de thérapie V.A.C.® est en place et que l'unité est mise en marche, le pansement en mousse se contracte. Vous pourrez alors sentir une légère sensation de tiraillement. Le système de thérapie V.A.C.® aspire les éléments potentiellement infectieux et les autres liquides présents dans votre plaie via la tubulure et les recueille dans le réservoir. Cette pression négative (vide) permet également de rapprocher les berges de la plaie et favorise la formation du tissu de granulation (le tissu conjonctif présent dans les plaies en cours de cicatrisation) qui prépare le lit de la plaie pour sa fermeture.

Les recommandations cliniques de la thérapie V.A.C.® recommandent une application 24h/24 afin que la thérapie puisse apporter sa contribution en continu au processus de cicatrisation de votre plaie. Néanmoins, veuillez suivre les conseils prodigués par votre professionnel de santé.

La thérapie V.A.C.® est indiquée pour les patients présentant des plaies chroniques, aiguës, traumatiques, subaiguës et déhiscentes, des brûlures au deuxième degré, des ulcères (liés au diabète, à la pression ou à l'insuffisance veineuse), des lambeaux et des greffes.

Questions fréquentes



Q Combien de temps vais-je recevoir la thérapie V.A.C.® ?

R Cela dépend du type, de la sévérité de votre plaie et de la capacité de votre corps à cicatriser. Il incombe à votre professionnel de santé de prendre toutes les décisions cliniques concernant votre thérapie V.A.C.®.

Q Que vais-je ressentir pendant la thérapie V.A.C.® ?

R De nombreux patients rapportent une légère sensation de tiraillement qui tend à disparaître après environ 15 minutes. À mesure que la plaie cicatrise, elle peut devenir sensible ou démanger, ce qui est normalement un bon signe. Toutefois, si la gêne persiste, veuillez contacter votre professionnel de santé.

Q Combien d'heures par jour le système doit-il fonctionner ?

R Il est généralement recommandé d'utiliser la thérapie V.A.C.® 24h/24. Néanmoins, votre professionnel de santé vous conseillera sur le plan de traitement adapté à votre plaie. Si le système doit être arrêté pendant plus de deux heures consécutives, vous devez consulter votre professionnel de santé.

Q À quelle fréquence le pansement doit-il être changé ?

R Le pansement V.A.C.® doit être changé toutes les 48 à 72 heures, mais pas moins de trois fois par semaine. Pour les plaies infectées, les pansements doivent être changés plus souvent. Votre médecin traitant ou votre infirmier/ère vous consultera pour établir le calendrier de changement des pansements qui vous convient le mieux.

Q Le changement de pansement sera-t-il douloureux ?

R Avec certains types de plaies, les patients peuvent ressentir une gêne et votre professionnel de santé pourra vous prescrire des antidouleurs.

Questions fréquentes

Q Quel aspect aura le pansement lorsque le système fonctionnera ?

R Le pansement peut rétrécir ou se plisser légèrement pendant le fonctionnement du système.

Q La thérapie V.A.C.® est-elle sûre ?

R Oui. La thérapie V.A.C.® a déjà été utilisée sur plus de 10 millions de plaies dans le monde. Le système de thérapie V.A.C.® a été conçu avec la sécurité comme priorité. L'interaction de tous les composants du système V.A.C.® assure une thérapie contrôlée, homogène et sûre.

Q Puis-je me déplacer ?


R L'objectif clairement affiché de la thérapie V.A.C.® est que vous conserviez votre mobilité autant que possible. Pour autant, cela dépend de l'emplacement de la plaie et du traitement que votre professionnel de santé vous a prescrit. Renseignez-vous auprès de votre professionnel de santé sur votre situation personnelle.

Q Que faire si le système émet une alarme ?

R L'alarme visuelle décrit la nature du problème et, dans la plupart des cas, on trouve facilement une solution. Votre professionnel de santé est en mesure de vous fournir des explications à ce sujet et cette brochure contient également de plus amples informations sur les alarmes.

Q Le système de thérapie V.A.C.® est-il bruyant ?

R Tous les systèmes de thérapie V.A.C.® sont des dispositifs médicaux comprenant des pièces mobiles. Leur bruit peut sembler plus fort la nuit lorsque le niveau de bruit ambiant est considérablement réduit.







Informations sur les alarmes

Que se passe-t-il si l'unité de thérapie V.A.C.® émet une alarme ?

Le système intégré de thérapie V.A.C.® dispose à la fois d'alarmes visuelles et sonores qui décrivent la nature du problème. Dans la plupart des cas, on trouve facilement une solution. Votre professionnel de santé est en mesure de vous fournir plus de détails de manière à ce que vous soyez à l'aise avec ce système de sécurité.

Pour votre sécurité, le système émettra une alarme dans l'un ou l'autre des cas suivants :

Le système émet une alarme si...	Action	Icône de l'alarme
Le réservoir est plein.	Cette alarme retentit si le réservoir est plein ou si la tubulure est coudée ou obstruée. Dans ce cas, le réservoir plein sera retiré et remplacé par un réservoir neuf. C'est généralement votre professionnel de santé qui s'en charge.	
Il y a une fuite.	Vous pouvez entendre un sifflement indiquant que de l'air pénètre sous le film adhésif. La fuite se situe souvent autour de la tubulure. Dans ce cas, la fuite peut être réparée avec un nouveau morceau de film. C'est généralement votre professionnelle de santé qui s'en charge.	
La batterie est faible/déchargée.	Rechargez la batterie déchargée en branchant le système à une prise murale.	
La thérapie n'est pas activée.	La thérapie peut être réactivée en appuyant sur le bouton Marche/Arrêt pour éteindre l'unité, puis en appuyant à nouveau pour la remettre en marche.	

À vérifier régulièrement :

- Le système est-il en marche ?
- La mention « Thérapie active » est-elle affichée ?
- Les clamps sont-ils tous ouverts ?
- Le pansement s'est-il contracté ?

Informations relatives à la sécurité du patient sous thérapie V.A.C.®

Avertissez immédiatement votre professionnel de santé si :

- Vous remarquez un changement notable de la couleur ou de la consistance du liquide contenu dans votre réservoir. Par exemple, si vous constatez que l'écoulement clair devient trouble ou rouge vif.
- Vous observez un saignement excessif sous le film adhésif, dans la tubulure ou dans le réservoir.
- Vous constatez que la plaie devient plus rouge ou dégage une odeur plus forte.
- Vous souffrez davantage.
- Le système de thérapie V.A.C.® est désactivé pendant plus de deux heures.
- Vous changez de traitement.

Important

- Lisez et respectez l'ensemble des instructions et informations relatives à la sécurité.
- Ne modifiez pas les paramètres de l'unité de thérapie V.A.C.® et ne changez/retirez pas votre pansement en l'absence de votre professionnel de santé.
- Ne tentez pas d'effectuer l'entretien de cet équipement ou de le réparer. Si vous avez le moindre problème avec le système de thérapie V.A.C.®, veuillez appeler le Service clients KCI.

Sécurité à domicile

- Conservez tous les numéros de téléphone d'urgence près de votre téléphone.
- N'utilisez pas de rallonge avec ce produit.
- Ne placez pas l'unité de thérapie V.A.C.® sur une surface chaude.
- Veillez à ne pas faire passer les câbles à des endroits où ils pourraient faire trébucher quelqu'un.
- Faites attention à ne pas renverser de liquides sur l'unité, car il s'agit d'un dispositif électrique non étanche.
- Dédiez une prise de courant unique à l'unité de thérapie V.A.C.®.



Conseils au quotidien

- Il est recommandé d'utiliser la thérapie V.A.C.® 24h/24, sauf indication contraire de votre professionnel de santé.
- Les recommandations cliniques de la thérapie V.A.C.® recommandent de ne pas être déconnectée plus de 2 heures par jour.
- Le film adhésif transparent est imperméable et vous pouvez vous laver ou prendre une douche en gardant les pansements si :
 - Vous êtes débranché(e) de l'unité de thérapie.
 - La tubulure est clampée.
 - Vous prenez soin de ne pas mouiller le pansement.
- L'unité de thérapie est un système électrique qui ne doit pas être exposé à l'eau.
- Si les pansements sont souillés, nettoyez-les délicatement avec un savon doux et de l'eau.
- Si vous appuyez accidentellement sur le bouton THÉRAPIE ACTIVE/INACTIVE, appuyez à nouveau dessus pour remettre l'unité en marche. Le système rétablira tous les paramètres adéquats et la thérapie se poursuivra.

Contactez le service clients GD Medical au **+32 (0) 2 808 58 80** si l'alarme ne s'éteint pas et que vous n'êtes pas parvenu(e) à résoudre le problème.

Informations relatives au professionnel de santé :

Nom

Numéro de téléphone

IMPORTANT :

Consultez le Manuel d'utilisation du système de thérapie V.A.C.® pour obtenir l'intégralité des informations relatives à la sécurité et du mode d'emploi. Ce document ne constitue pas un mode d'emploi complet.

REMARQUE : il existe des indications, des contre-indications, des mises en garde, des précautions et des informations de sécurité particulières aux produits et aux traitements de KCI. Veuillez consulter un clinicien et vous reporter au mode d'emploi du produit avant toute utilisation.



(C) 2009, 2019 KCI Licensing, Inc. Tous droits réservés. Sauf indication contraire, toutes les marques commerciales mentionnées dans le présent document sont la propriété de KCI Licensing, Inc., Systagenix Wound Management, Ltd., ou Crawford Healthcare, Ltd. PRA-PM-BE-0015 (07/19)

