

**3M****Tegaderm™**

Oplossingen voor wondverzorging

**3M™ Tegaderm™ Siliconenschuimverband met border**

# Hielapplicatie

1. Reinig de wond en de omliggende huid volgens het protocol van de instelling.
2. Droog de omliggende huid.
3. Beoordeel de wond.
4. Kies het juiste verbandformaat: het schuimkussen moet de wond overlappen.

## Vorbereiding en aanbrengen



1 Haal het verband uit de verpakking en open de zij-tabjes aan één kant.



2 Houd beide zij-tabjes vast en verwijder de achterkant.



3 Positioneer het verband op de wond. Breng eerst de helft van het verband zachtjes aan vanaf de voetzool in de richting van de hiel.



4 Verwijder het eerste deel van het blauw aanbrengsysteem door de tabjes richting de buitenrand van het verband te trekken.



5 Vorm het andere deel van de verband over de achterzijde van de hiel, waarbij de randen van het verband elkaar, indien nodig, mogen overlappen.



6 Verwijder het laatste deel van het aanbrengsysteem. Voor een optimaal contact met de huid, drukt u het verband stevig aan.

## Beoordelen van de wond



1 Ondersteun het been dusdanig zodat de hiel vrij komt te liggen van de ondergrond.



2 Trek de rand voorzichtig met twee handen omhoog, te beginnen bij de voetzool, en open het verband richting de hiel, zodat het wondgebied geïnspecteerd kan worden.







3 Kleef het verband weer vast. Maak de randen van het verband glad en pas het zo nodig aan om vouwen te voorkomen.

## Bijkomende gegevens

Het 3M™ Tegaderm™ Siliconenschuimverband met border mag tot zeven dagen blijven zitten. De frequentie van verbandwisseling wordt bepaald door het type wond, hoeveelheid exsudaat en de klinische situatie. Verbandwisseling dient te worden gedaan zodra het schuimkussen verzadigd is.

## Bestelinformatie

	Informatie	Catalogus-nummer	Formaat	Verbanden/ doos	Dozen/ Omdoos
	Verband zonder border	<b>90631</b>	10×11 cm	10	4
	Verband zonder border	<b>90632</b>	15×15 cm	10	4
	Verband met border	<b>90643</b>	5×5 cm	10	6
	Verband met border	<b>90640</b>	7,5 x7,5 cm	10	6
	Verband met border	<b>90641</b>	10×10 cm	10	6
	Verband met border	<b>90642</b>	15×15 cm	10	4
	Hiel & contour	<b>90646</b>	16,5×16,5 cm	5	4
	Klein sacraal	<b>90647</b>	15×17 cm	10	4
	Groot sacraal	<b>90648</b>	18,5×22 cm	5	4

Het 3M™ Tegaderm™ siliconenschuimverband is voorzien van de 3M innovatieve kleeftechnologie. Het biedt een significant langere draagtijd dan het toonaangevende siliconenschuimverband van de wereldwijde concurrentie\*.

\*verband in de maten 10x10cm en 16,5x16,5cm, gebaseerd op in vivo-onderzoeken EM-13977 en EM-13978

GD Medical is de exclusieve distributeur van het 3M wondportfolio voor België en Nederland. Voor meer informatie kunt u contact opnemen via +32(0)2 808 58 80 of +31(0)40 3031 099 of kijken op [gdmedical.be](http://gdmedical.be) en [gdmedical.nl](http://gdmedical.nl).

**3M**

3M Nederland B.V.  
Molengraaffsingel 29  
2629 JD Delft  
Tel. +31 15 782 2435

3M BELGIUM BVBA/SPRL  
Hermeslaan 7  
1831 Diegem  
Tel. +32 2722 5133

3M en Tegaderm zijn handelsmerken van 3M.  
Gelieve te recycleren.  
© 3M 2017. Alle rechten voorbehouden.  
10/17

**GD**  
medical