

## Reinigen

Maak de VentraFlow® 1× per week schoon of direct bij zichtbaar vuil.



Zo doe je dat:

- Haal alle onderdelen uit elkaar.
- Week ze 15 min in lauw water met een beetje afwasmiddel.
- Spoel af met schoon water.
- Schud water eruit en laat alles rechtop drogen.
- Zet de voorzetkamer pas weer in elkaar als alles volledig droog is.

Tip: Mag ook in de vaatwasser (max. 60 °C).

## Levensduur:

- Houdbaarheid: 3 jaar
- Vervang na 12 maanden of ±1460 keer gebruik

## Meer informatie

Uitgebreide instructies vind je in de handleiding in de verpakking.

Scan de QR-code om naar de website [ventraflow.nl](https://ventraflow.nl) te gaan.



# Ventraflow®

AIR CHAMBER

*voorzetkamer voor  
inhalatiemedicatie*



## Wat is VentraFlow®?



VentraFlow® is een antistatische voorzetskamer die helpt om inhalatiemedicatie via een dosisaerosol (MDI) correct toe te dienen.

### Voordelen:

- Maakt inhaleren makkelijker: Je hoeft minder goed te timen tussen indrukken en inademen.
- Meer medicijn komt in je longen: Zo werkt het beter.
- Minder last van mond en keel: Minder medicijn blijft daar achter, dus minder bijwerkingen.

## Waarvoor wordt het gebruikt?



VentraFlow® wordt gebruikt bij inhalatiebehandeling van astma en COPD, in combinatie met een MDI (dosisaerosol).

Compatibel met conventionele MDI's

Verkrijgbaar in drie maten:

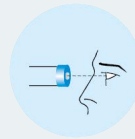
S (baby), M (kind), L (volwassene) en een variant zonder masker



## Hoe gebruik je de VentraFlow®?

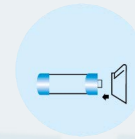


De VentraFlow® helpt je om je medicijn rustig en op de juiste manier in te ademen.  
Volg deze eenvoudige stappen:



### 1. Controleer de voorzetskamer

Kijk of het ventiel vrij kan bewegen. Controleer of er geen losse deeltjes in de kamer zitten. Controleer of alle onderdelen heel zijn.



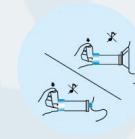
### 2. Klaarmaken

Verwijder de dop van je inhalator en schud deze goed.

Plaats de inhalator in het achterstuk van de VentraFlow®.



Gebruik je een masker? Controleer dat de uitademingsklep goed staat.



### 3. Inhaleren

Plaats het masker of houd het mondstuk stevig tegen de mond. Adem rustig uit.

Druk op de inhalator en adem langzaam in via de VentraFlow®.

Hoor je een fluitje? Adem dan rustiger.

Hoeveel ademhalingen heb je nodig?

- Baby's (<18 maanden): 4–6 rustige ademhalingen
- Kinderen (>18 maanden): 2–4 diepe ademhalingen
- Volwassenen: 1 diepe inhalatie



Meerdere pufjes nodig?

Wacht 1 minuut en herhaal.